



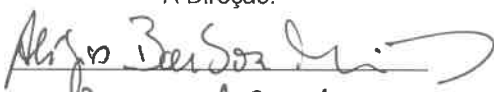



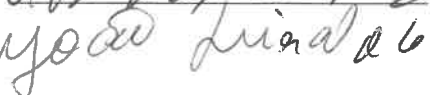
**III DEMONSTRAÇÃO DE RESULTADOS REFERENTE AO PERÍODO FINDO EM 31
DE DEZEMBRO DE 2021**

Prodeco - Progresso e Desenvolvimento Covões		NIF: 503 479 730	
DEMONSTRAÇÕES DOS RESULTADOS POR NATUREZAS			
PERÍODO FINDO EM 31 DE DEZEMBRO DE 2020 (modelo para ESNL)		UNIDADE MONETÁRIA (1)	
RENDIMENTOS E GASTOS	NOTAS	2021	2020
Vendas e serviços prestados	8,4	461 254,94	479 246,58
Subsídios, doações e legados à exploração	10,1	624 372,69	526 173,27
Provisões específicas (aumentos/reduções)			
Variação nos inventários da produção			
Trabalhos para a própria entidade			
Custo das mercadorias vendidas e das matérias consumidas	7,3	-57 225,56	-62 860,17
Fornecimentos e serviços externos		-156 540,41	-139 932,02
Gastos com o pessoal		-719 876,19	-712 227,81
Ajustamentos de inventários (perdas / reversões)			
Imparidade de dívidas a receber (perdas / reversões)			
Provisões (aumentos / reduções)			
Outras imparidade (perdas / reversões)			
Aumentos / reduções de justo valor			
Outros rendimentos e ganhos		116 166,59	65 195,29
Outros gastos e perdas		-24 770,85	-17 850,38
Resultado antes de depreciações, gastos de financiamento e impostos		243 381,21	137 744,76
Gastos / reversões de depreciação e de amortização		-49 518,99	-57 887,26
Resultado operacional (antes de gastos de financiamento e impostos)		193 862,22	79 857,50
Juros e rendimentos similares obtidos		5,07	
Juros e gastos similares suportados		-1 471,13	-836,02
Resultados antes de impostos		192 396,16	79 021,48
Imposto sobre o rendimento do período			
Resultado líquido do período		192 396,16	79 021,48


(1) - O euro

Covões, em 23 de abril de 2022.

A Direção:

O Contabilista Certificado


 Júlio Santos
 C. C. nº 38335



II – BALANÇO EM 31 DE DEZEMBRO DE 2021

Prodeco - Progresso e Desenvolvimento Covões		NIF: 503479730	
BALANÇO (modelo para ESNL)			
ACTIVO	NOTAS	31-12-2021	31-12-2020
Activo não corrente			
Activos fixos tangíveis	4,2	734 090,21	714 592,45
Investimento - PROJETOS	5,	1 230,06	0,00
Activos intangíveis - FCT	11,5	5 462,95	615,12
Ativos não correntes detidos para venda		346,06	5 215,10
Fundadores/beneméritos/patrocinadores...	5,	3 780,00	71 802,06
		744 909,28	792 224,73
Activo corrente			
Inventários	7,2	1 516,33	727,98
Utentes		33 443,56	56 407,25
Outras contas a receber		0,00	151 280,55
Diferimentos		2 143,53	2 607,85
Outros activos		0,00	3 045,00
Caixa e depósitos bancários		419 215,10	75 358,83
		456 318,52	289 427,46
Total do activo		1 201 227,80	1 081 652,19
FUNDOS PATRIMONIAIS E PASSIVO			
Fundos patrimoniais			
Fundos	11,2	205 964,50	205 964,50
Excedentes técnicos		0,00	
Reservas		0,00	
Resultados transitados	11,2	369 961,49	290 940,01
Subsídios ao Investimento		0,00	
Outras variações nos fundos patrimoniais	11,2	174 928,30	202 336,24
		750 854,29	699 240,75
Resultado líquido do período		192 396,16	79 021,48
Total do fundo de capital		943 250,45	778 262,23
PASSIVO			
Passivo não corrente			
Financiamentos obtidos	11,4	109 743,22	107 562,87
Outras contas a pagar			
		109 743,22	107 562,87
Passivo corrente			
Fornecedores		25 266,75	37 056,73
Adiantamentos de utentes		0,00	
Estado e outros entes públicos		15 471,81	17 146,00
Financiamentos obtidos	11,4	10 937,42	5 646,52
Outras contas a pagar		63 855,82	58 117,26
Acréscimos de Custos		32 702,33	77 860,58
Outros passivos financeiros		0,00	
		148 234,13	195 827,09
Total do passivo		257 977,35	303 389,96
Total dos fundos patrimoniais e do passivo		1 201 227,80	1 081 652,19

Valores em euros

Covões, em 23 de abril de 2022.

A Direção:

Alfio Barbosa
Naum Linn
Júlio Carade
João Pedro

O Contabilista Certificado

Júlio Santos
 Júlio Santos
 C. C. nº 38335